






余計なものはいらない コダワリは譲れない
理想の暮らしをかなえる
自由設計住宅

MINIMALIST DESIGN HOUSES 「hauskatalo」



CHECKPOINT

- 1 DKは対面ではなくヨコ並びにすることで家事導線をスムーズにしました。
- 2 子供のお昼寝や家事スペースとして利用できるLDKと一体の和室。
- 3 シンプルな白い壁にボトルグリーンのリビングドアが引き立ちます。
- 4 読書家のご夫婦のための書庫。
- 5 家事導線を考えたキッチンと洗面所につながる収納。
- 6 デザイン性を考えたグレーのスイッチとコンセント。
- 7 吹き抜けから陽のひかりを落として、狭小地でも明るいリビングを実現。
- 8 アイアンを使ったスケルトンデザイン。2Fのひかりがより一層リビングに落ちやすくなります。

「hauskatalo」
の
こだわり

豊かな暮らしをかなえるための高性能仕様

- 1 塗り壁の外壁「EIFS-J」はメンテナンス性が良く高断熱色のバリエーションが豊富で、テクスチャーも様々自分だけのオリジナルデザインが実現!

メンテナンス費用がお得

自分だけのオリジナル外壁デザイン

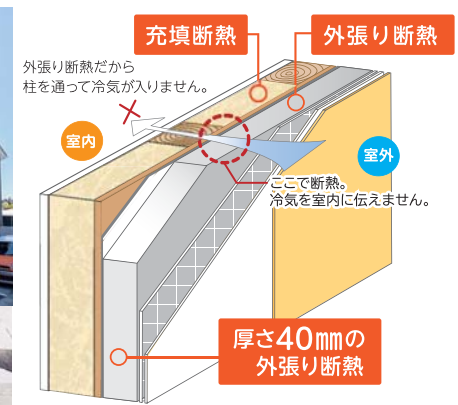
内と外でダブル断熱



《概算費用》

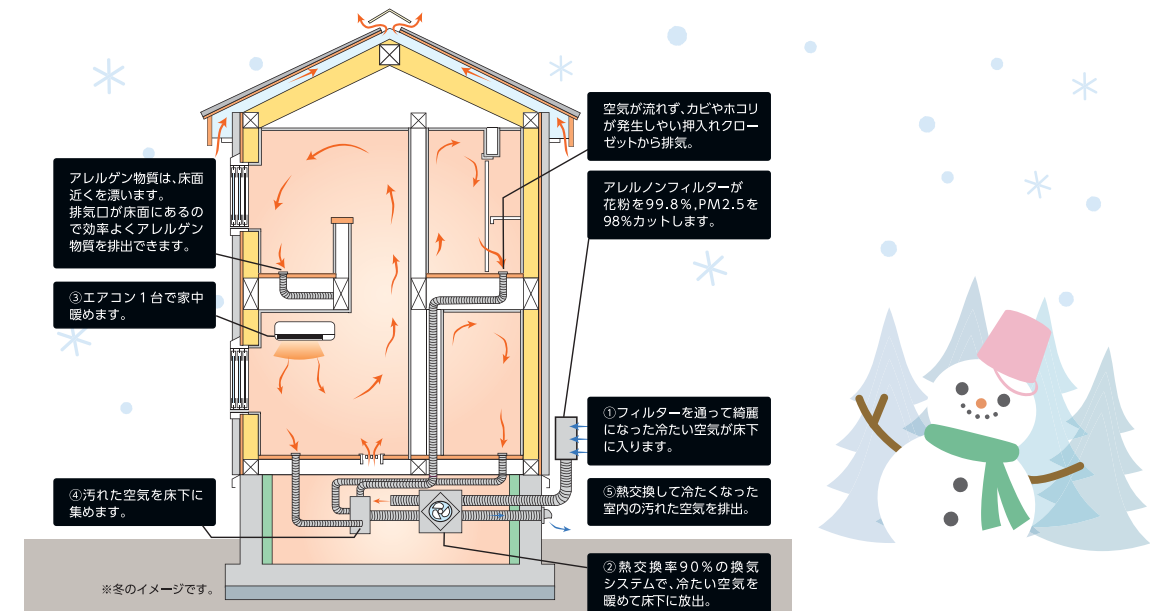
10年後	20年後	30年後
一般的なサイディングの場合	50万円	50万円
ハウスカタロの場合	25万円	70万円

初期費用170万円
合計30年間で320万円
初期費用250万円
ハウスカタロなら70万円もお得!



- ◎塗装なし・つなぎ目なしの塗り壁仕上げだからできる耐久性。建てた後、10年20年後も余計な出費がありません。
- ◎コテむらを付けたりくし引きなど塗り方も様々。職人さんに相談しながらお好みのテクスチャーにできます。
- ◎外張り断熱材の厚さは40mm。さらに充填断熱材80mm、合わせて120mmの断熱材で超高断熱の住まい!
- ◎柱や梁も断熱材の内側になるから、カビの原因となる結露の発生を防ぎ、柱や梁を守ります。

- 2 熱交換率90%の換気システムで家の中はぽっかぽか室内はいつもキレイな空気で快適空間



暮らしを楽しむ、子育てを楽しむ、趣味を楽しむ
楽しむことを知っている「hauskatalo」の暮らし提案